

DEMANDEURS D'EMPLOI INSCRITS À PÔLE EMPLOI EN BOURGOGNE - FRANCHE-COMTÉ EN AVRIL 2020

Fin avril 2020, en Bourgogne - Franche-Comté, le nombre de demandeurs d'emploi tenus de rechercher un emploi et sans activité (catégorie A) s'établit à 156 460. Ce nombre augmente de 27,7 % sur un mois (soit + 33 920 personnes). L'évolution mensuelle du nombre de demandeurs d'emploi en catégorie A se situe entre +24,6 % dans la Nièvre et +31,6 % dans le Jura.

Fin avril 2020, le nombre de demandeurs d'emploi en activité réduite, c'est-à-dire qui ont travaillé au cours du mois (catégories B, C) chute. Ainsi, le nombre de demandeurs d'emploi ayant eu une activité réduite courte pendant le mois (moins de 78 heures) (catégorie B) diminue de 33,6 % sur un mois (soit -12 830 personnes). De même, le nombre de demandeurs d'emploi ayant eu une activité réduite longue pendant le mois (79 heures ou plus) (catégorie C) baisse de 27,6 % sur un mois (soit -14 490 personnes).

La hausse du nombre de demandeurs d'emploi en catégorie A est alimentée en partie par des demandeurs d'emplois précédemment en activité réduite (catégories B et C) et qui ont cessé de travailler.

Au total, le nombre de demandeurs d'emploi en catégories A, B, C augmente de 6 600 personnes fin avril 2020 en Bourgogne - Franche-Comté (soit +3,1 %). L'évolution mensuelle du nombre de demandeurs d'emploi en catégories A, B, C se situe entre +2,4 % en Saône-et-Loire et +4,5 % dans le Jura.

L'accroissement des effectifs inscrits en catégories A, B, C en avril 2020 provient d'une nette diminution des sorties (-32,2 %, soit - 5 130), du fait principalement des entrées en stage ou en formation devenues moins nombreuses (-1 390) et à l'interruption des radiations administratives (-1 150). Les sorties des listes pour défaut d'actualisation diminuent également (-680). Leur baisse peut être attribuée à différents facteurs. Certaines personnes arrivant en fin de droit à l'indemnisation et qui seraient de ce fait sorties des listes en temps normal, sont demeurées inscrites suite aux mesures de prolongement des droits qui ont été prises. En lien avec le coup d'arrêt sur l'activité, les sorties pour reprises d'emploi déclarées contribuent également au net recul des sorties de catégories A, B, C (-650).

Les entrées en catégories A, B, C sont en baisse par rapport au mois dernier (- 4 020, soit -18,1 %). Plusieurs motifs contribuent à ce repli, au premier rang desquels figurent les réinscriptions rapides désignant les demandeurs d'emploi qui se réinscrivent après une sortie de courte durée (suite à un défaut d'actualisation, une radiation administrative, une période d'inactivité, ...). Ces derniers sont nécessairement moins nombreux compte tenu de la baisse importante des sorties pour défaut d'actualisation et de l'interruption des radiations administratives. Les entrées pour retour d'inactivité représentant les demandeurs d'emploi à la recherche d'un emploi après une période d'inactivité diminuent également. Certaines personnes ont sans doute, compte tenu de la situation, différé leur entrée sur le marché du travail. A contrario, les entrées pour fins de mission d'intérim sont moins nombreuses (-750) même si elles restent deux fois supérieures à celles enregistrées au mois de février. Par contre, les entrées liées à des fins de contrats courts ont continué d'augmenter (+220, soit +5,2 %) comparé au mois dernier. Les mesures gouvernementales avec la mobilisation du dispositif d'activité partielle ont permis de contenir le nombre d'entrées faisant suite à un licenciement économique.

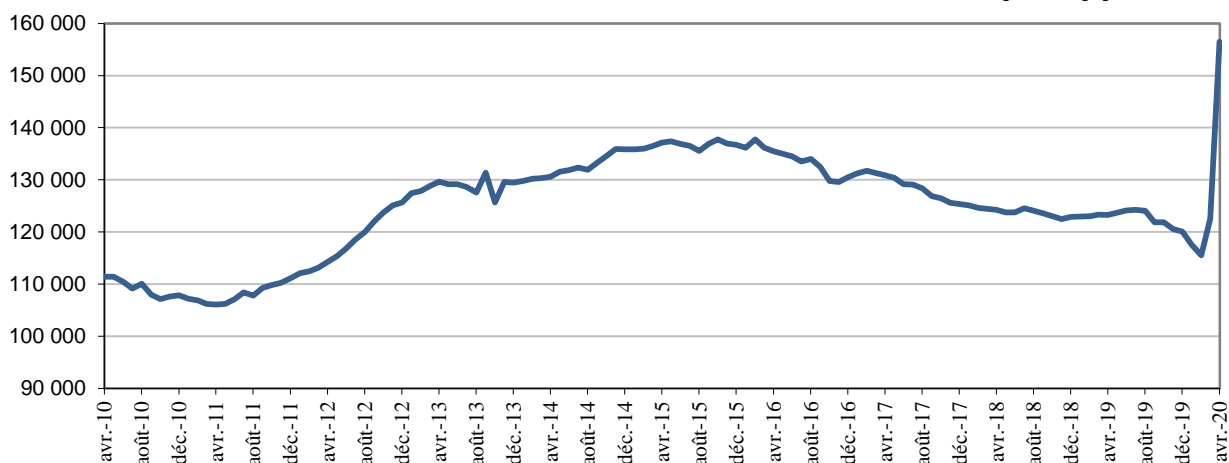
La demande d'emploi en fin de mois en région Bourgogne-Franche-Comté

(source: STMT-Pôle emploi, DARES; données CVS-CJO)	février-2020	mars-2020	avril-2020	Évo mens. avr / mars 2020 (%)
Inscrits tenus de rechercher un emploi, sans emploi (catégorie A)	115 520	122 540	156 460	+27,7
Inscrits tenus de rechercher un emploi, en activité réduite courte (catégorie B)	28 570	38 240	25 410	-33,6
Inscrits tenus de rechercher un emploi, en activité réduite longue (catégorie C)	62 400	52 470	37 980	-27,6
Ensemble des inscrits tenus de rechercher un emploi (catégories A, B, C)	206 490	213 250	219 850	+3,1
Inscrits non tenus de rechercher un emploi, sans emploi (catégorie D)	12 960	13 380	12 870	-3,8
Inscrits non tenus de rechercher un emploi, en emploi (catégorie E)	10 300	9 900	9 530	-3,7
Ensemble des inscrits (catégories A, B, C, D, E)	229 750	236 530	242 250	+2,4
Inscrits de longue durée : ancienneté d'un an ou plus (cat. A, B, C)	96 460	97 550	99 450	+1,9
Inscrits de très longue durée : ancienneté de 2 ans ou plus (cat. A, B, C)	55 220	55 650	56 380	+1,3

Nombre de demandeurs d'emploi inscrits à Pôle emploi en catégorie A

Données CVS-CJO

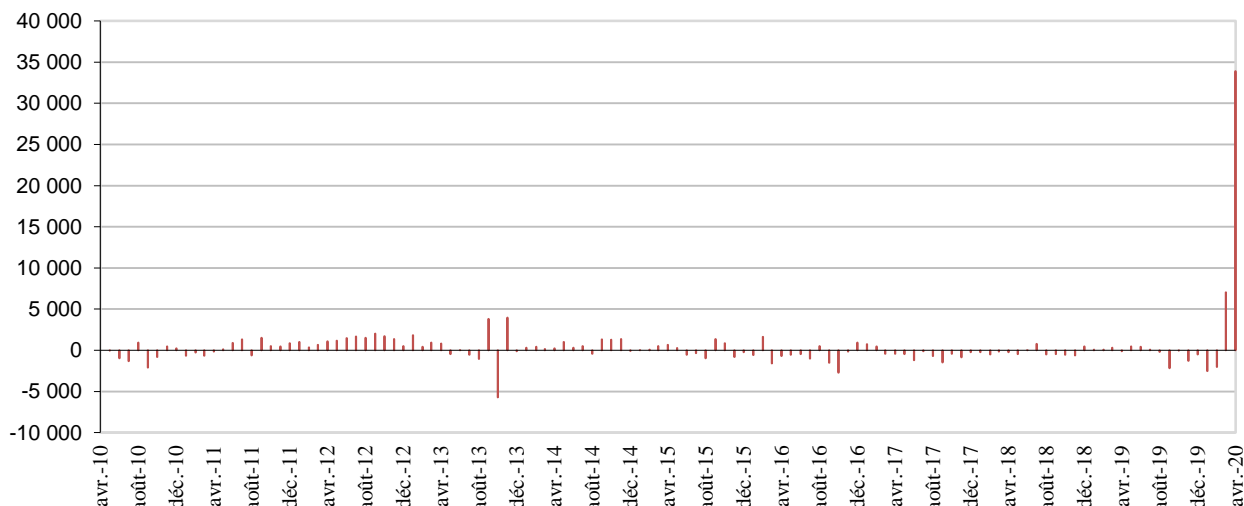
Région Bourgogne-Franche-Comté



Variations du nombre de demandeurs d'emploi en catégorie A

Données CVS-CJO

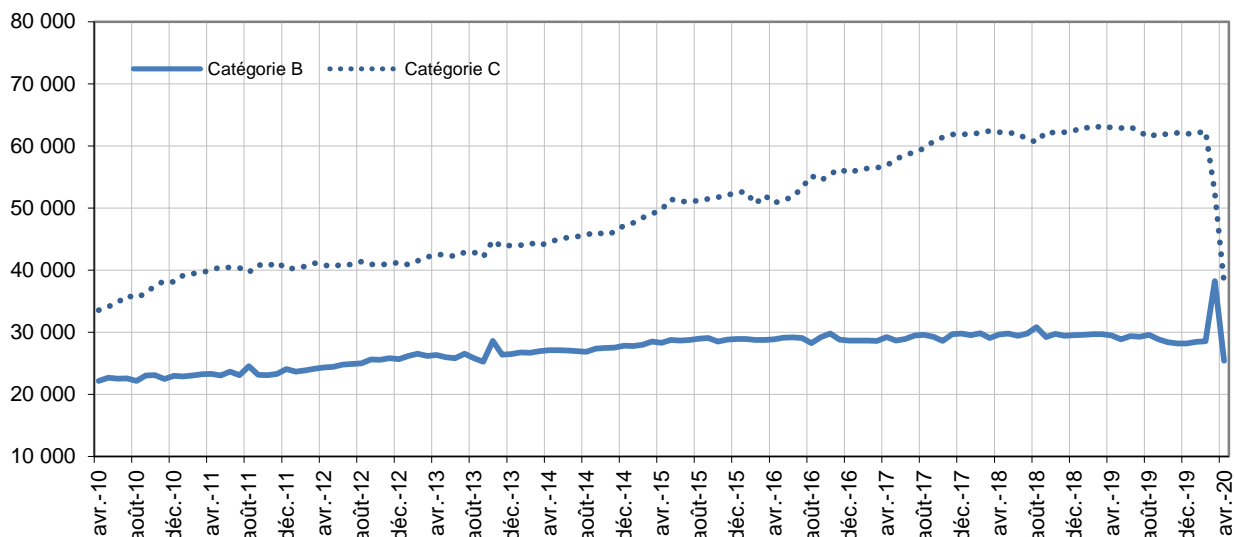
Région Bourgogne-Franche-Comté



Nombres de demandeurs d'emploi inscrits en catégories B ou C

Données CVS-CJO

Région Bourgogne-Franche-Comté



Les entrées en catégories A, B, C par motif, en région Bourgogne-Franche-Comté

(source: STMT-Pôle emploi, DARES; données CVS-CJO)	février-2020	mars-2020	avril-2020	Evo mens. avr / mars 2020 (%)
fin de contrat	3 750	4 220	4 440	+5,2
fin de mission d'intérim	1 530	3 850	3 100	-19,5
démission	930	1 030	1 040	+1,0
rupture conventionnelle	1 190	1 250	1 090	-12,8
licenciement économique	360	480	470	-2,1
autre licenciement	1 370	1 360	1 140	-16,2
première entrée sur le marché du travail	1 250	740	590	-20,3
retour d'inactivité	3 470	2 370	1 590	-32,9
réinscription rapide	3 700	3 540	2 240	-36,7
autres motifs	1 100	1 160	890	-23,3
motif indéterminé	2 020	2 220	1 610	-27,5
Total des entrées en catégories A, B, C	20 670	22 220	18 200	-18,1

Les sorties des catégories A, B, C par motif, en région Bourgogne-Franche-Comté

(source: STMT-Pôle emploi, DARES; données CVS-CJO)	février-2020	mars-2020	avril-2020	Evo mens. avr / mars 2020 (%)
reprise d'emploi	3 510	2 150	1 500	-30,2
entrée en stage (formation)	2 790	1 840	450	-75,5
Arrêt de recherche (maternité, maladie, retraite, ...)	2 250	2 090	1 460	-30,1
<i>dont maladie</i>	690	470	350	-25,5
défaut d'actualisation	10 620	7 280	6 600	-9,3
radiation administrative	1 780	1 150	0	-100,0
autres cas	1 560	1 430	800	-44,1
Total des sorties de catégories A, B, C	22 510	15 940	10 810	-32,2

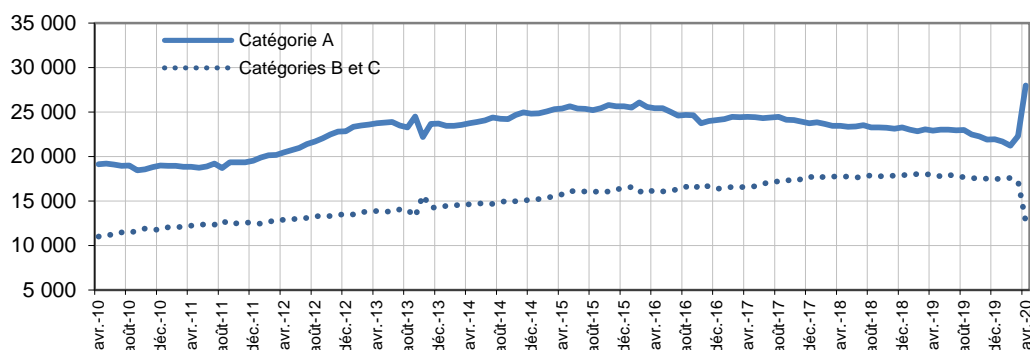
La demande d'emploi en fin de mois en Côte d'Or

(source: STMT-Pôle emploi, DARES; données CVS-CJO)	février-2020	mars-2020	avril-2020	Evo mens. avr / mars 2020 (%)
Inscrits tenus de rechercher un emploi, sans emploi (catégorie A)	21 210	22 300	27 990	+25,5
Inscrits tenus de rechercher un emploi, en activité réduite courte (catégorie B)	5 790	7 400	5 080	-31,4
Inscrits tenus de rechercher un emploi, en activité réduite longue (catégorie C)	11 800	9 850	7 620	-22,6
Ensemble des inscrits tenus de rechercher un emploi (catégories A, B, C)	38 800	39 550	40 690	+2,9
Inscrits non tenus de rechercher un emploi, sans emploi (catégorie D)	2 540	2 660	2 570	-3,4
Inscrits non tenus de rechercher un emploi, en emploi (catégorie E)	2 050	1 990	1 920	-3,5
Ensemble des inscrits (catégories A, B, C, D, E)	43 390	44 200	45 180	+2,2

Nombres de demandeurs d'emploi inscrits en catégories A ou B et C

Données CVS-CJO

Côte d'Or



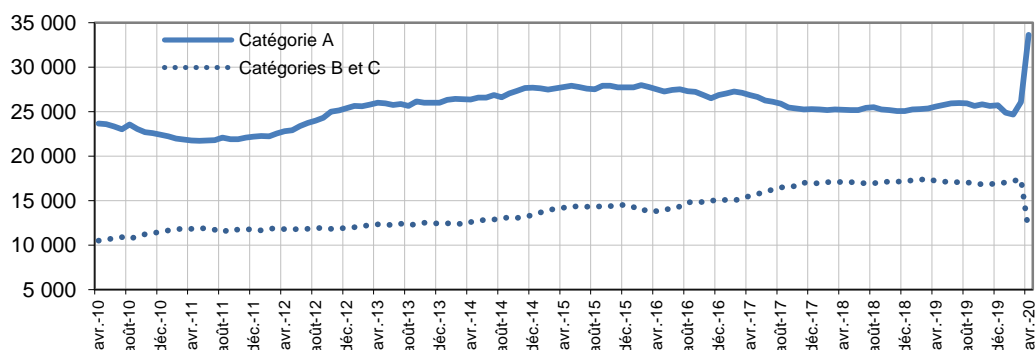
La demande d'emploi en fin de mois dans le Doubs

(source: STMT-Pôle emploi, DARES; données CVS-CJO)	février-2020	mars-2020	avril-2020	Evo mens. avr / mars 2020 (%)
Inscrits tenus de rechercher un emploi, sans emploi (catégorie A)	24 670	26 090	33 640	+28,9
Inscrits tenus de rechercher un emploi, en activité réduite courte (catégorie B)	5 270	7 700	4 890	-36,5
Inscrits tenus de rechercher un emploi, en activité réduite longue (catégorie C)	11 920	9 760	6 680	-31,6
Ensemble des inscrits tenus de rechercher un emploi (catégories A, B, C)	41 860	43 550	45 210	+3,8
Inscrits non tenus de rechercher un emploi, sans emploi (catégorie D)	2 480	2 630	2 430	-7,6
Inscrits non tenus de rechercher un emploi, en emploi (catégorie E)	1 980	1 900	1 820	-4,2
Ensemble des inscrits (catégories A, B, C, D, E)	46 320	48 080	49 460	+2,9

Nombres de demandeurs d'emploi inscrits en catégories A ou B et C

Données CVS-CJO

Doubs



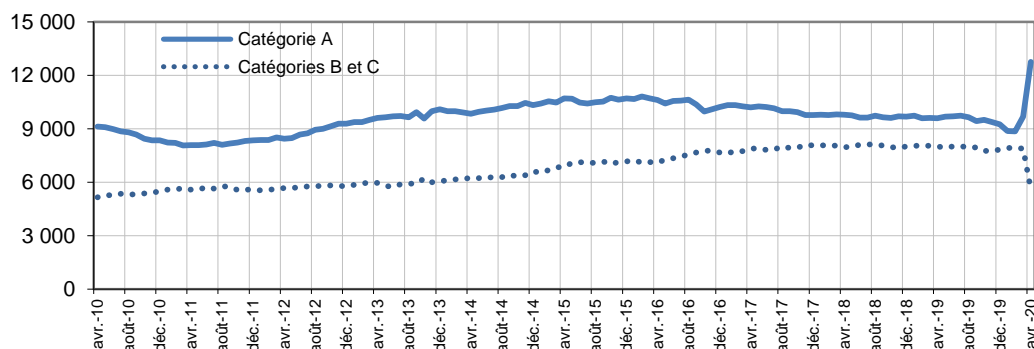
La demande d'emploi en fin de mois dans le Jura

(source: STMT-Pôle emploi, DARES; données CVS-CJO)	février-2020	mars-2020	avril-2020	Evo mens. avr / mars 2020 (%)
Inscrits tenus de rechercher un emploi, sans emploi (catégorie A)	8 860	9 690	12 750	+31,6
Inscrits tenus de rechercher un emploi, en activité réduite courte (catégorie B)	2 540	3 280	2 190	-33,2
Inscrits tenus de rechercher un emploi, en activité réduite longue (catégorie C)	5 410	4 600	3 420	-25,7
Ensemble des inscrits tenus de rechercher un emploi (catégories A, B, C)	16 810	17 570	18 360	+4,5
Inscrits non tenus de rechercher un emploi, sans emploi (catégorie D)	1 240	1 220	1 160	-4,9
Inscrits non tenus de rechercher un emploi, en emploi (catégorie E)	980	940	940	0,0
Ensemble des inscrits (catégories A, B, C, D, E)	19 030	19 730	20 460	+3,7

Nombres de demandeurs d'emploi inscrits en catégories A ou B et C

Données CVS-CJO

Jura



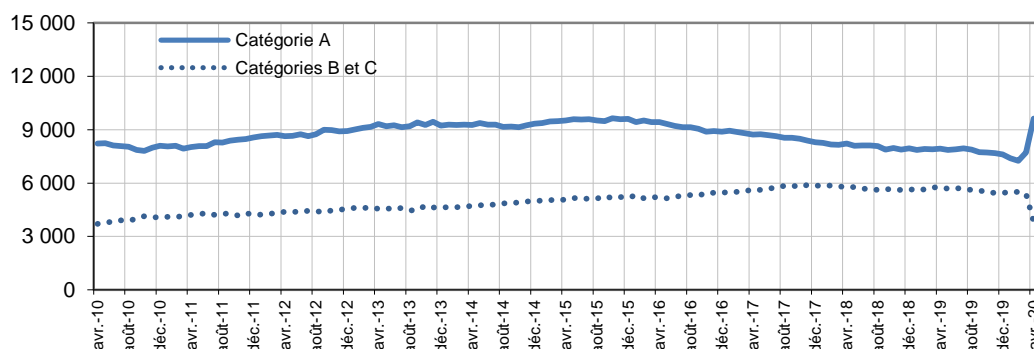
La demande d'emploi en fin de mois dans la Nièvre

(source: STMT-Pôle emploi, DARES; données CVS-CJO)	février-2020	mars-2020	avril-2020	Evo mens. avr / mars 2020 (%)
Inscrits tenus de rechercher un emploi, sans emploi (catégorie A)	7 250	7 720	9 620	+24,6
Inscrits tenus de rechercher un emploi, en activité réduite courte (catégorie B)	1 800	2 180	1 480	-32,1
Inscrits tenus de rechercher un emploi, en activité réduite longue (catégorie C)	3 710	3 210	2 340	-27,1
Ensemble des inscrits tenus de rechercher un emploi (catégories A, B, C)	12 760	13 110	13 440	+2,5
Inscrits non tenus de rechercher un emploi, sans emploi (catégorie D)	900	970	980	+1,0
Inscrits non tenus de rechercher un emploi, en emploi (catégorie E)	780	720	680	-5,6
Ensemble des inscrits (catégories A, B, C, D, E)	14 440	14 800	15 100	+2,0

Nombres de demandeurs d'emploi inscrits en catégories A ou B et C

Données CVS-CJO

Nièvre



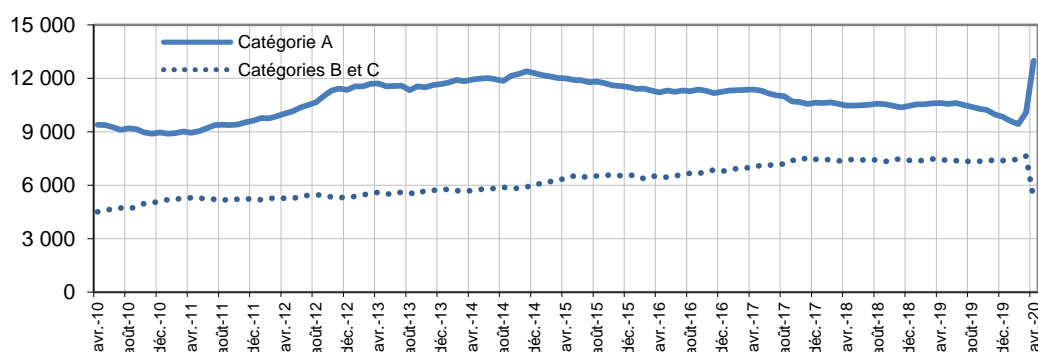
La demande d'emploi en fin de mois en Haute-Saône

(source: STMT-Pôle emploi, DARES; données CVS-CJO)	février-2020	mars-2020	avril-2020	Evo mens. avr / mars 2020 (%)
Inscrits tenus de rechercher un emploi, sans emploi (catégorie A)	9 440	10 070	12 990	+29,0
Inscrits tenus de rechercher un emploi, en activité réduite courte (catégorie B)	2 200	3 170	2 200	-30,6
Inscrits tenus de rechercher un emploi, en activité réduite longue (catégorie C)	5 240	4 460	3 020	-32,3
Ensemble des inscrits tenus de rechercher un emploi (catégories A, B, C)	16 880	17 700	18 210	+2,9
Inscrits non tenus de rechercher un emploi, sans emploi (catégorie D)	1 320	1 340	1 240	-7,5
Inscrits non tenus de rechercher un emploi, en emploi (catégorie E)	930	890	860	-3,4
Ensemble des inscrits (catégories A, B, C, D, E)	19 130	19 930	20 310	+1,9

Nombres de demandeurs d'emploi inscrits en catégories A ou B et C

Données CVS-CJO

Haute-Saône



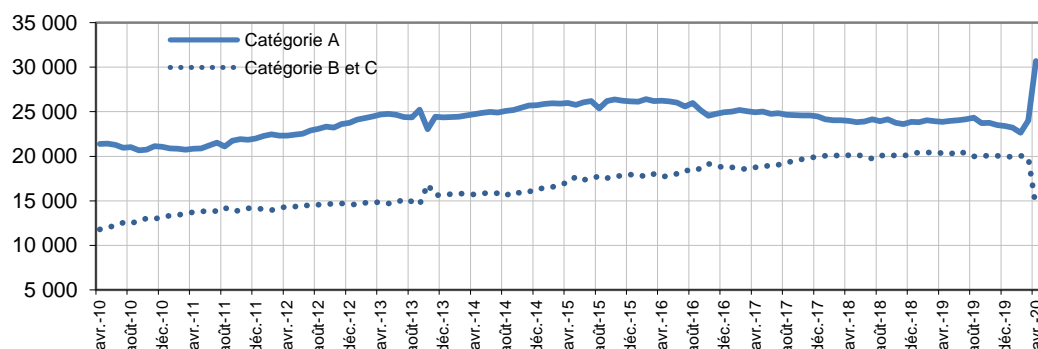
La demande d'emploi en fin de mois en Saône-et-Loire

(source: STMT-Pôle emploi, DARES; données CVS-CJO)	février-2020	mars-2020	avril-2020	Evo mens. avr / mars 2020 (%)
Inscrits tenus de rechercher un emploi, sans emploi (catégorie A)	22 640	23 990	30 690	+27,9
Inscrits tenus de rechercher un emploi, en activité réduite courte (catégorie B)	6 180	8 160	5 540	-32,1
Inscrits tenus de rechercher un emploi, en activité réduite longue (catégorie C)	13 880	11 710	8 700	-25,7
Ensemble des inscrits tenus de rechercher un emploi (catégories A, B, C)	42 700	43 860	44 930	+2,4
Inscrits non tenus de rechercher un emploi, sans emploi (catégorie D)	2 480	2 440	2 440	0,0
Inscrits non tenus de rechercher un emploi, en emploi (catégorie E)	1 780	1 730	1 620	-6,4
Ensemble des inscrits (catégories A, B, C, D, E)	46 960	48 030	48 990	+2,0

Nombres de demandeurs d'emploi inscrits en catégories A ou B et C

Données CVS-CJO

Saône-et-Loire



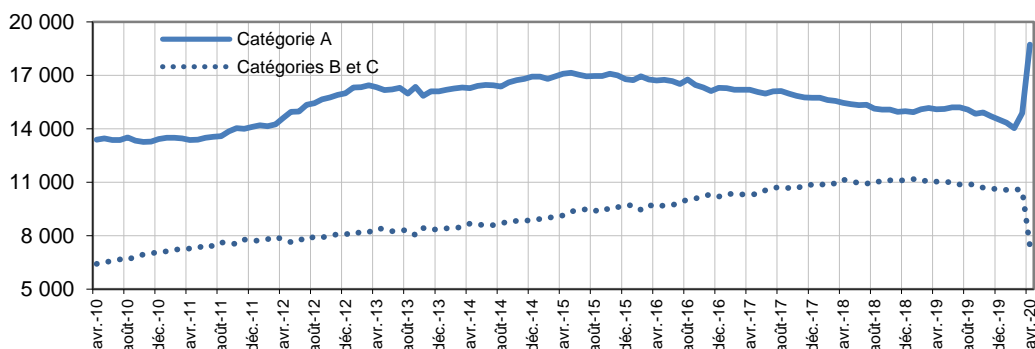
La demande d'emploi en fin de mois dans l'Yonne

(source: STMT-Pôle emploi, DARES; données CVS-CJO)	février-2020	mars-2020	avril-2020	Evo mens. avr / mars 2020 (%)
Inscrits tenus de rechercher un emploi, sans emploi (catégorie A)	14 030	14 880	18 720	+25,8
Inscrits tenus de rechercher un emploi, en activité réduite courte (catégorie B)	3 400	4 290	2 870	-33,1
Inscrits tenus de rechercher un emploi, en activité réduite longue (catégorie C)	7 220	6 270	4 560	-27,3
Ensemble des inscrits tenus de rechercher un emploi (catégories A, B, C)	24 650	25 440	26 150	+2,8
Inscrits non tenus de rechercher un emploi, sans emploi (catégorie D)	1 350	1 390	1 360	-2,2
Inscrits non tenus de rechercher un emploi, en emploi (catégorie E)	1 160	1 100	1 050	-4,5
Ensemble des inscrits (catégories A, B, C, D, E)	27 160	27 930	28 560	+2,3

Nombres de demandeurs d'emploi inscrits en catégories A ou B et C

Données CVS-CJO

Yonne



La demande d'emploi en fin de mois dans le Territoire-de-Belfort

(source: STMT-Pôle emploi, DARES; données CVS-CJO)	février-2020	mars-2020	avril-2020	Evo mens. avr / mars 2020 (%)
Inscrits tenus de rechercher un emploi, sans emploi (catégorie A)	7 420	7 800	10 060	+29,0
Inscrits tenus de rechercher un emploi, en activité réduite courte (catégorie B)	1 390	2 060	1 160	-43,7
Inscrits tenus de rechercher un emploi, en activité réduite longue (catégorie C)	3 220	2 610	1 640	-37,2
Ensemble des inscrits tenus de rechercher un emploi (catégories A, B, C)	12 030	12 470	12 860	+3,1
Inscrits non tenus de rechercher un emploi, sans emploi (catégorie D)	650	730	690	-5,5
Inscrits non tenus de rechercher un emploi, en emploi (catégorie E)	640	630	640	+1,6
Ensemble des inscrits (catégories A, B, C, D, E)	13 320	13 830	14 190	+2,6

Nombres de demandeurs d'emploi inscrits en catégories A ou B et C

Données CVS-CJO

Territoire de Belfort

