

DEMANDEURS D'EMPLOI INSCRITS À PÔLE EMPLOI EN BOURGOGNE - FRANCHE-COMTÉ EN MAI 2020

Fin mai 2020, en Bourgogne - Franche-Comté, le nombre de demandeurs d'emploi tenus de rechercher un emploi et sans activité (catégorie A) s'établit à 152 590. Ce nombre diminue de 2,5 % sur un mois (soit - 3 870 personnes). L'évolution mensuelle du nombre de demandeurs d'emploi en catégorie A se situe entre -4,2 % en Saône-et-Loire et -0,7 % dans le Doubs.

Fin mai 2020, le nombre de demandeurs d'emploi en activité réduite, c'est-à-dire qui ont travaillé au cours du mois (catégories B, C) augmente. Ainsi, le nombre de demandeurs d'emploi ayant eu une activité réduite courte pendant le mois (moins de 78 heures) (catégorie B) croît de 10,9 % sur un mois (soit + 2 780 personnes). De même, le nombre de demandeurs d'emploi ayant eu une activité réduite longue pendant le mois (79 heures ou plus) (catégorie C) affiche une hausse de 12,2 % sur un mois (soit + 4 650 personnes).

Au total, le nombre de demandeurs d'emploi en catégories A, B, C augmente de 3 560 personnes fin mai 2020 en Bourgogne - Franche-Comté (soit +1,6 %). L'évolution mensuelle du nombre de demandeurs d'emploi en catégories A, B, C se situe entre +1,3 % en Saône-et-Loire et +2,1 % dans l'Yonne.

Les sorties de Pôle Emploi, bien qu'elles aient été plus nombreuses que le mois précédent sont insuffisantes comparé au volumes d'inscriptions. Cependant les sorties suite à une entrée en stage ou en formation repartent à la hausse (+760). En outre, le nombre de personnes ayant repris un emploi est plus important (+ 370).

Les entrées en catégories A, B, C sont en baisse par rapport au mois dernier (- 1 980, soit -10,9 %) en raison principalement de la forte diminution des inscriptions à la fin d'une mission intérimaire (-1420 entrées, soit 45,8%). Les inscriptions faisant suite à la fin d'un CDD sont également moins nombreuses, tout comme celles provoquées par une rupture du contrat de travail. Ainsi les inscriptions après une rupture conventionnelle ou une démission diminuent respectivement de 27,5% et 24%. Les mesures gouvernementales avec la mobilisation du dispositif d'activité partielle ont contribué à contenir le nombre d'entrées faisant suite à un licenciement économique dont le nombre a baissé de 17%. A contrario, les demandeurs d'emploi s'inscrivant pour la première fois, ou faisant suite à une période d'inactivité sont plus nombreux qu'au mois précédent. Certaines personnes avaient sans doute, compte tenu de la situation, différé leur entrée sur le marché du travail.

Avertissement : Les radiations administratives étant quasiment nulles en avril et mai 2020, le modèle de correction des variations saisonnières sur ce motif a été adapté. Cette modification entraîne des révisions de faible amplitude des sorties des catégories A, B, C de Pôle emploi par motif.

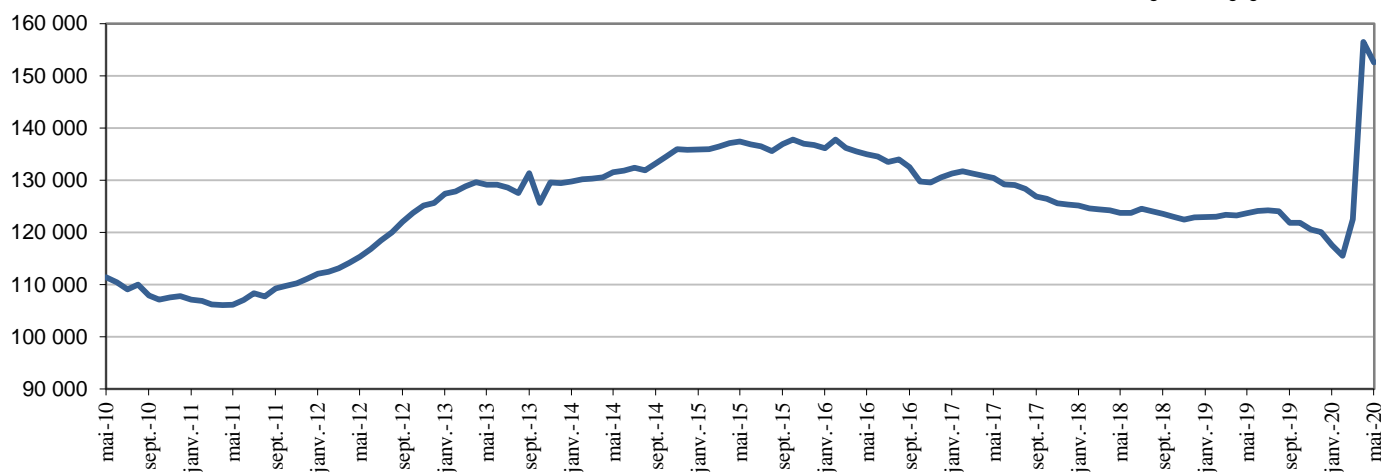
La demande d'emploi en fin de mois en région Bourgogne-Franche-Comté

(source: STMT-Pôle emploi, DARES; données CVS-CJO)	mars-2020	avril-2020	mai-2020	Evo mens. mai / avr 2020 (%)
Inscrits tenus de rechercher un emploi, sans emploi (catégorie A)	122 540	156 460	152 590	-2,5
Inscrits tenus de rechercher un emploi, en activité réduite courte (catégorie B)	38 240	25 410	28 190	+10,9
Inscrits tenus de rechercher un emploi, en activité réduite longue (catégorie C)	52 470	37 980	42 630	+12,2
Ensemble des inscrits tenus de rechercher un emploi (catégories A, B, C)	213 250	219 850	223 410	+1,6
Inscrits non tenus de rechercher un emploi, sans emploi (catégorie D)	13 380	12 870	13 350	+3,7
Inscrits non tenus de rechercher un emploi, en emploi (catégorie E)	9 900	9 530	8 990	-5,7
Ensemble des inscrits (catégories A, B, C, D, E)	236 530	242 250	245 750	+1,4
Inscrits de longue durée : ancienneté d'un an ou plus (cat. A, B, C)	97 550	99 450	102 180	+2,7
Inscrits de très longue durée : ancienneté de 2 ans ou plus (cat. A, B, C)	55 650	56 380	57 520	+2,0

Nombre de demandeurs d'emploi inscrits à Pôle emploi en catégorie A

Données CVS-CJO

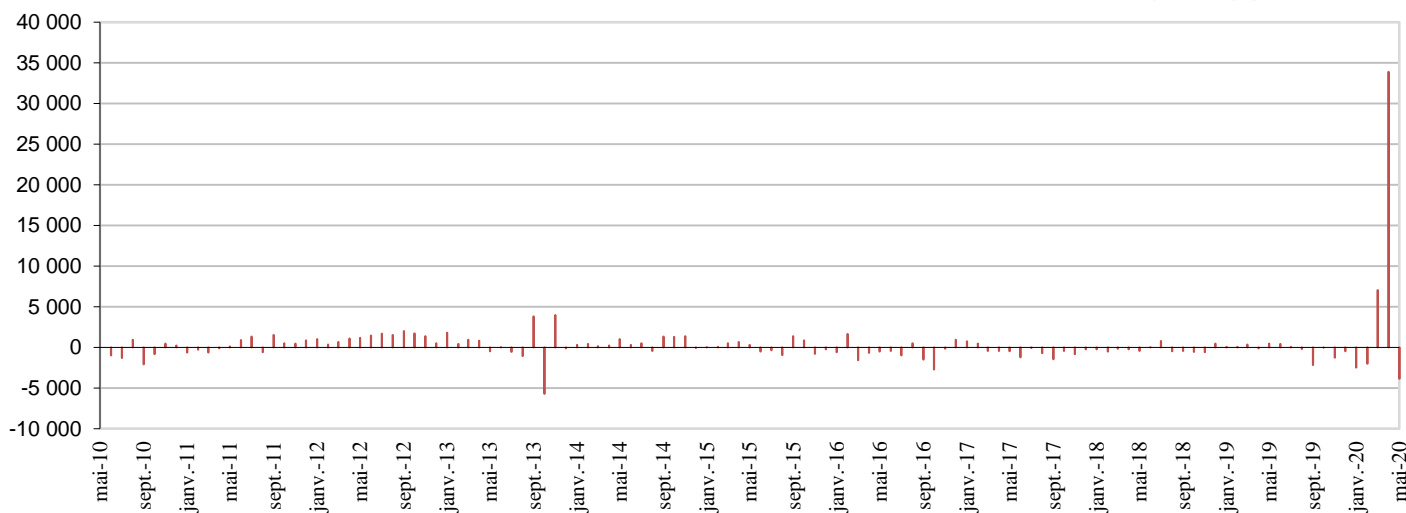
Région Bourgogne-Franche-Comté



Variations du nombre de demandeurs d'emploi en catégorie A

Données CVS-CJO

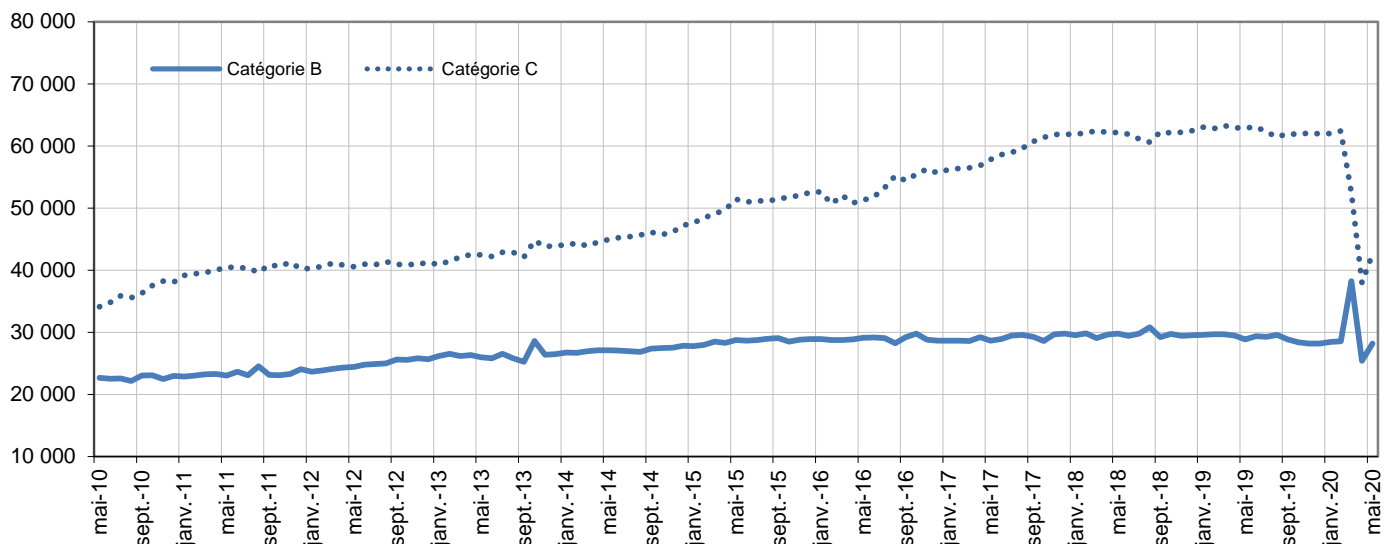
Région Bourgogne-Franche-Comté



Nombres de demandeurs d'emploi inscrits en catégories B ou C

Données CVS-CJO

Région Bourgogne-Franche-Comté



Les entrées en catégories A, B, C par motif, en région Bourgogne-Franche-Comté

(source: STMT-Pôle emploi, DARES; données CVS-CJO)	mars-2020	avril-2020	mai-2020	Evo mens. mai / avr 2020 (%)
fin de contrat	4 220	4 440	3 770	-15,1
fin de mission d'intérim	3 850	3 100	1 680	-45,8
démission	1 030	1 040	790	-24,0
rupture conventionnelle	1 250	1 090	790	-27,5
licenciement économique	480	470	390	-17,0
autre licenciement	1 360	1 140	1 030	-9,6
première entrée sur le marché du travail	740	590	1 070	+81,4
retour d'inactivité	2 370	1 590	2 120	+33,3
réinscription rapide	3 540	2 240	2 010	-10,3
autres motifs	1 160	890	910	+2,2
motif indéterminé	2 220	1 610	1 660	+3,1
Total des entrées en catégories A, B, C	22 220	18 200	16 220	-10,9

Les sorties des catégories A, B, C par motif, en région Bourgogne-Franche-Comté

(source: STMT-Pôle emploi, DARES; données CVS-CJO)	mars-2020	avril-2020	mai-2020	Evo mens. mai / avr 2020 (%)
reprise d'emploi	2 160	1 500	1 870	+24,7
entrée en stage (formation)	1 840	450	1 210	+168,9
Arrêt de recherche (maternité, maladie, retraite, ...)	2 090	1 460	1 500	+2,7
<i>dont maladie</i>	470	350	900	+157,1
défaut d'actualisation	7 290	6 600	7 160	+8,5
radiation administrative	1 170	10	0	-100,0
autres cas	1 420	800	810	+1,3
Total des sorties de catégories A, B, C	15 970	10 820	12 550	16,0

Avertissement : Les radiations administratives étant quasiment nulles en avril et mai 2020, le modèle de correction des variations saisonnières sur ce motif a été adapté. Cette modification entraîne des révisions de faible amplitude des sorties des catégories A, B, C de Pôle emploi par motif.

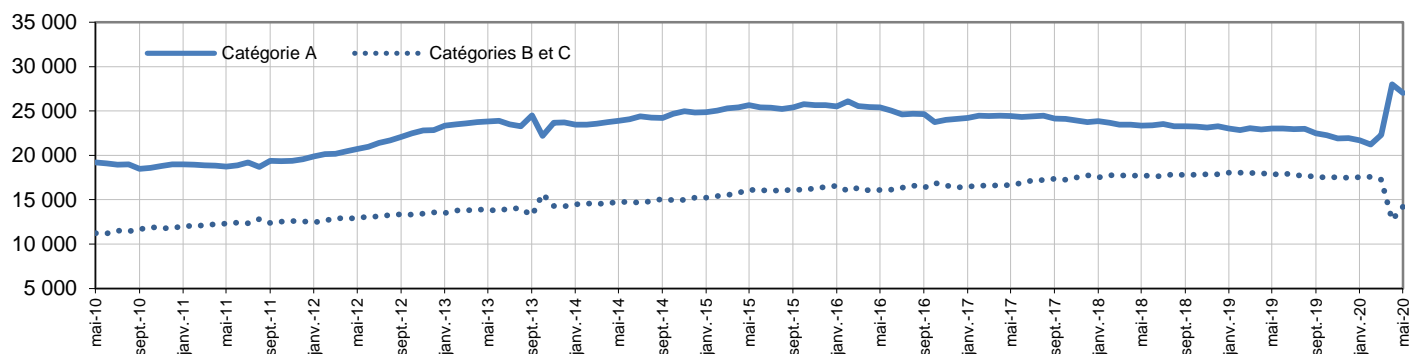
La demande d'emploi en fin de mois en Côte d'Or

(source: STMT-Pôle emploi, DARES; données CVS-CJO)	mars-2020	avril-2020	mai-2020	Evo mens. mai /avr 2020 (%)
Inscrits tenus de rechercher un emploi, sans emploi (catégorie A)	22 300	27 990	27 020	-3,5
Inscrits tenus de rechercher un emploi, en activité réduite courte (catégorie B)	7 400	5 080	5 830	+14,8
Inscrits tenus de rechercher un emploi, en activité réduite longue (catégorie C)	9 850	7 620	8 400	+10,2
Ensemble des inscrits tenus de rechercher un emploi (catégories A, B, C)	39 550	40 690	41 250	+1,4
Inscrits non tenus de rechercher un emploi, sans emploi (catégorie D)	2 660	2 570	2 690	+4,7
Inscrits non tenus de rechercher un emploi, en emploi (catégorie E)	1 990	1 920	1 870	-2,6
Ensemble des inscrits (catégories A, B, C, D, E)	44 200	45 180	45 810	+1,4

Nombres de demandeurs d'emploi inscrits en catégories A ou B et C

Données CVS-CJO

Côte d'Or



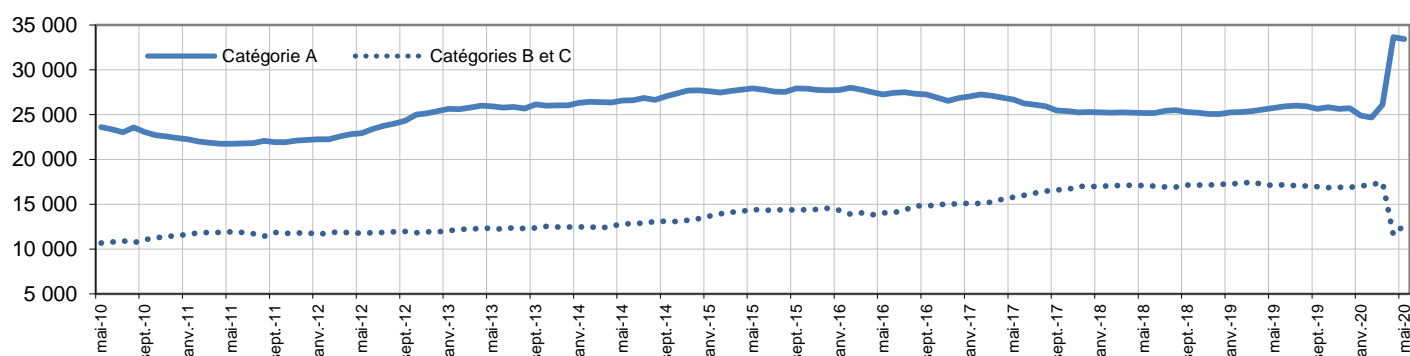
La demande d'emploi en fin de mois dans le Doubs

(source: STMT-Pôle emploi, DARES; données CVS-CJO)	mars-2020	avril-2020	mai-2020	Evo mens. mai /avr 2020 (%)
Inscrits tenus de rechercher un emploi, sans emploi (catégorie A)	26 090	33 640	33 410	-0,7
Inscrits tenus de rechercher un emploi, en activité réduite courte (catégorie B)	7 700	4 890	5 200	+6,3
Inscrits tenus de rechercher un emploi, en activité réduite longue (catégorie C)	9 760	6 680	7 460	+11,7
Ensemble des inscrits tenus de rechercher un emploi (catégories A, B, C)	43 550	45 210	46 070	+1,9
Inscrits non tenus de rechercher un emploi, sans emploi (catégorie D)	2 630	2 430	2 510	+3,3
Inscrits non tenus de rechercher un emploi, en emploi (catégorie E)	1 900	1 820	1 730	-4,9
Ensemble des inscrits (catégories A, B, C, D, E)	48 080	49 460	50 310	+1,7

Nombres de demandeurs d'emploi inscrits en catégories A ou B et C

Données CVS-CJO

Doubs



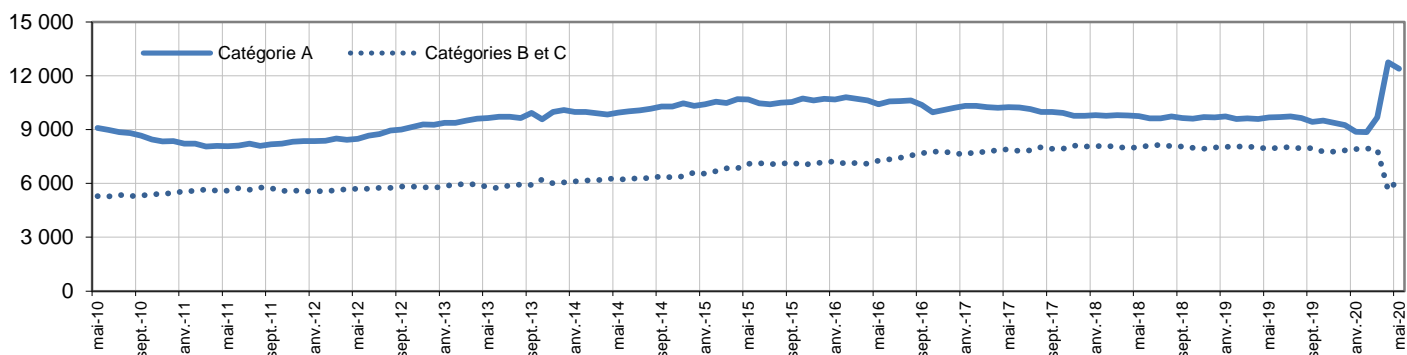
La demande d'emploi en fin de mois dans le Jura

(source: STMT-Pôle emploi, DARES; données CVS-CJO)	mars-2020	avril-2020	mai-2020	Evo mens. mai / avr 2020 (%)
Inscrits tenus de rechercher un emploi, sans emploi (catégorie A)	9 690	12 750	12 400	-2,7
Inscrits tenus de rechercher un emploi, en activité réduite courte (catégorie B)	3 280	2 190	2 430	+11,0
Inscrits tenus de rechercher un emploi, en activité réduite longue (catégorie C)	4 600	3 420	3 800	+11,1
Ensemble des inscrits tenus de rechercher un emploi (catégories A, B, C)	17 570	18 360	18 630	+1,5
Inscrits non tenus de rechercher un emploi, sans emploi (catégorie D)	1 220	1 160	1 250	+7,8
Inscrits non tenus de rechercher un emploi, en emploi (catégorie E)	940	940	890	-5,3
Ensemble des inscrits (catégories A, B, C, D, E)	19 730	20 460	20 770	+1,5

Nombres de demandeurs d'emploi inscrits en catégories A ou B et C

Données CVS-CJO

Jura



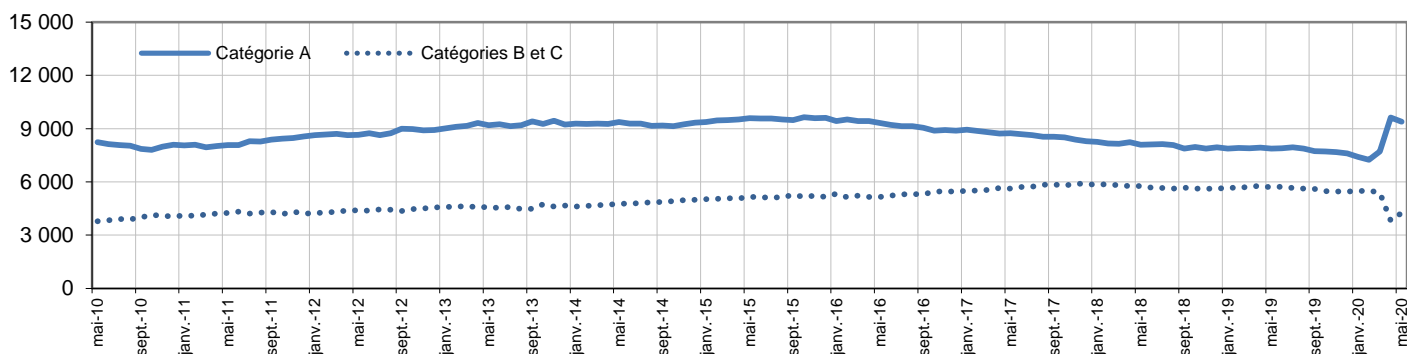
La demande d'emploi en fin de mois dans la Nièvre

(source: STMT-Pôle emploi, DARES; données CVS-CJO)	mars-2020	avril-2020	mai-2020	Evo mens. mai / avr 2020 (%)
Inscrits tenus de rechercher un emploi, sans emploi (catégorie A)	7 720	9 620	9 390	-2,4
Inscrits tenus de rechercher un emploi, en activité réduite courte (catégorie B)	2 180	1 480	1 670	+12,8
Inscrits tenus de rechercher un emploi, en activité réduite longue (catégorie C)	3 210	2 340	2 580	+10,3
Ensemble des inscrits tenus de rechercher un emploi (catégories A, B, C)	13 110	13 440	13 640	+1,5
Inscrits non tenus de rechercher un emploi, sans emploi (catégorie D)	970	980	1 010	+3,1
Inscrits non tenus de rechercher un emploi, en emploi (catégorie E)	720	680	600	-11,8
Ensemble des inscrits (catégories A, B, C, D, E)	14 800	15 100	15 250	+1,0

Nombres de demandeurs d'emploi inscrits en catégories A ou B et C

Données CVS-CJO

Nièvre



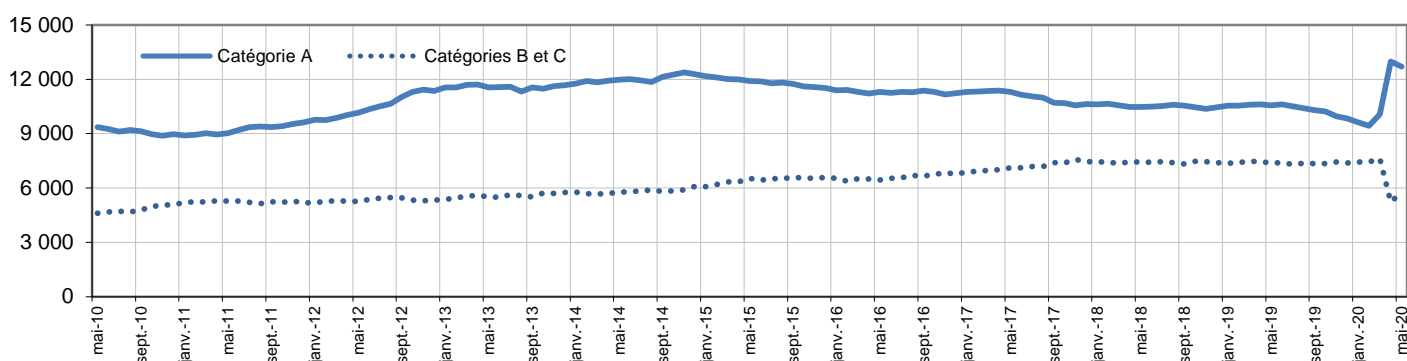
La demande d'emploi en fin de mois en Haute-Saône

(source: STMT-Pôle emploi, DARES; données CVS-CJO)	mars-2020	avril-2020	mai-2020	Evo mens. mai /avr 2020 (%)
Inscrits tenus de rechercher un emploi, sans emploi (catégorie A)	10 070	12 990	12 710	-2,2
Inscrits tenus de rechercher un emploi, en activité réduite courte (catégorie B)	3 170	2 200	2 290	+4,1
Inscrits tenus de rechercher un emploi, en activité réduite longue (catégorie C)	4 460	3 020	3 490	+15,6
Ensemble des inscrits tenus de rechercher un emploi (catégories A, B, C)	17 700	18 210	18 490	+1,5
Inscrits non tenus de rechercher un emploi, sans emploi (catégorie D)	1 340	1 240	1 290	+4,0
Inscrits non tenus de rechercher un emploi, en emploi (catégorie E)	890	860	810	-5,8
Ensemble des inscrits (catégories A, B, C, D, E)	19 930	20 310	20 590	+1,4

Nombres de demandeurs d'emploi inscrits en catégories A ou B et C

Données CVS-CJO

Haute-Saône



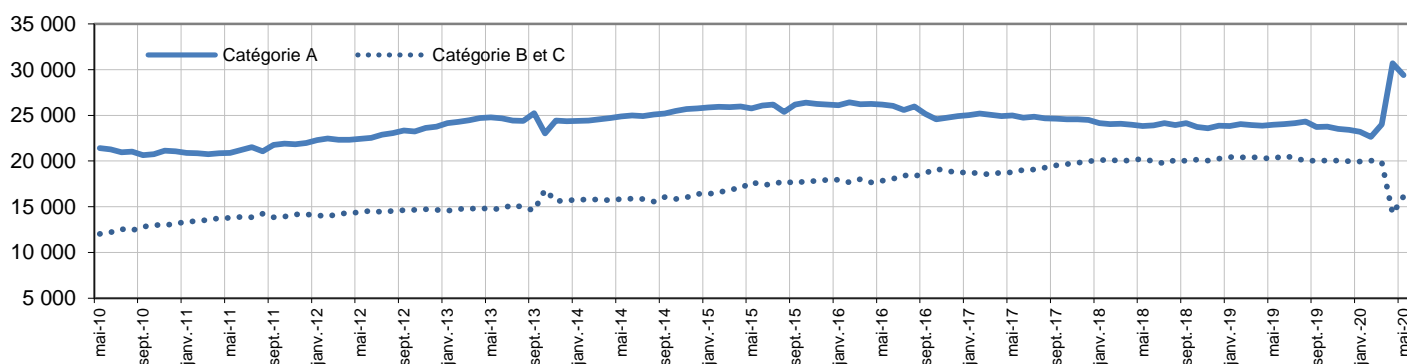
La demande d'emploi en fin de mois en Saône-et-Loire

(source: STMT-Pôle emploi, DARES; données CVS-CJO)	mars-2020	avril-2020	mai-2020	Evo mens. mai /avr 2020 (%)
Inscrits tenus de rechercher un emploi, sans emploi (catégorie A)	23 990	30 690	29 410	-4,2
Inscrits tenus de rechercher un emploi, en activité réduite courte (catégorie B)	8 160	5 540	6 190	+11,7
Inscrits tenus de rechercher un emploi, en activité réduite longue (catégorie C)	11 710	8 700	9 920	+14,0
Ensemble des inscrits tenus de rechercher un emploi (catégories A, B, C)	43 860	44 930	45 520	+1,3
Inscrits non tenus de rechercher un emploi, sans emploi (catégorie D)	2 440	2 440	2 490	+2,0
Inscrits non tenus de rechercher un emploi, en emploi (catégorie E)	1 730	1 620	1 530	-5,6
Ensemble des inscrits (catégories A, B, C, D, E)	48 030	48 990	49 540	+1,1

Nombres de demandeurs d'emploi inscrits en catégories A ou B et C

Données CVS-CJO

Saône-et-Loire



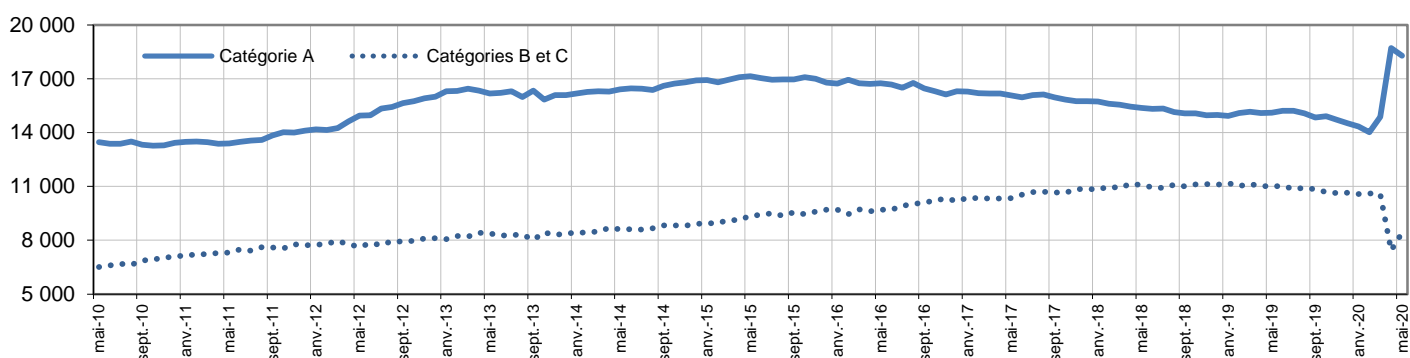
La demande d'emploi en fin de mois dans l'Yonne

(source: STMT-Pôle emploi, DARES; données CVS-CJO)	mars-2020	avril-2020	mai-2020	Evo mens. mai /avr 2020 (%)
Inscrits tenus de rechercher un emploi, sans emploi (catégorie A)	14 880	18 720	18 290	-2,3
Inscrits tenus de rechercher un emploi, en activité réduite courte (catégorie B)	4 290	2 870	3 270	+13,9
Inscrits tenus de rechercher un emploi, en activité réduite longue (catégorie C)	6 270	4 560	5 150	+12,9
Ensemble des inscrits tenus de rechercher un emploi (catégories A, B, C)	25 440	26 150	26 710	+2,1
Inscrits non tenus de rechercher un emploi, sans emploi (catégorie D)	1 390	1 360	1 390	+2,2
Inscrits non tenus de rechercher un emploi, en emploi (catégorie E)	1 100	1 050	960	-8,6
Ensemble des inscrits (catégories A, B, C, D, E)	27 930	28 560	29 060	+1,8

Nombres de demandeurs d'emploi inscrits en catégories A ou B et C

Données CVS-CJO

Yonne



La demande d'emploi en fin de mois dans le Territoire-de-Belfort

(source: STMT-Pôle emploi, DARES; données CVS-CJO)	mars-2020	avril-2020	mai-2020	Evo mens. mai /avr 2020 (%)
Inscrits tenus de rechercher un emploi, sans emploi (catégorie A)	7 800	10 060	9 960	-1,0
Inscrits tenus de rechercher un emploi, en activité réduite courte (catégorie B)	2 060	1 160	1 310	+12,9
Inscrits tenus de rechercher un emploi, en activité réduite longue (catégorie C)	2 610	1 640	1 830	+11,6
Ensemble des inscrits tenus de rechercher un emploi (catégories A, B, C)	12 470	12 860	13 100	+1,9
Inscrits non tenus de rechercher un emploi, sans emploi (catégorie D)	730	690	720	+4,3
Inscrits non tenus de rechercher un emploi, en emploi (catégorie E)	630	640	600	-6,3
Ensemble des inscrits (catégories A, B, C, D, E)	13 830	14 190	14 420	+1,6

Nombres de demandeurs d'emploi inscrits en catégories A ou B et C

Données CVS-CJO

Territoire de Belfort

