

## **DEMANDEURS D'EMPLOI INSCRITS À PÔLE EMPLOI EN BOURGOGNE - FRANCHE-COMTÉ EN JUILLET 2020**

Fin juillet 2020, en Bourgogne - Franche-Comté, le nombre de demandeurs d'emploi tenus de rechercher un emploi et sans activité (catégorie A) s'établit à 138 250. Ce nombre est en baisse de 5,2 % sur un mois (soit - 7 540 personnes). L'évolution mensuelle du nombre de demandeurs d'emploi en catégorie A se situe entre -7,7 % dans le Jura et -3,2 % dans le Territoire de Belfort.

Fin juillet 2020, le nombre de demandeurs d'emploi en activité réduite, c'est-à-dire qui ont travaillé au cours du mois (catégories B, C) augmente. Plus précisément, le nombre de demandeurs d'emploi ayant eu une activité réduite courte pendant le mois (moins de 78 heures) (catégorie B) diminue de 3,2 % sur un mois (soit - 950 personnes). Cependant, le nombre de demandeurs d'emploi ayant eu une activité réduite longue pendant le mois (79 heures ou plus) (catégorie C) continue de croître (+12 % sur un mois, soit + 6 080 personnes).

Au total, pour la 1<sup>ère</sup> fois depuis le mois de février, le nombre de demandeurs d'emploi en catégories A, B, C diminue (- 2 410 personnes fin juillet 2020 en Bourgogne-Franche-Comté, soit -1,1 %) s'élevant désormais à 224 040 personnes. L'évolution mensuelle du nombre de demandeurs d'emploi en catégories A, B, C se situe entre -1,7 % en Haute-Saône et -0,1 % dans le Territoire de Belfort.

La baisse du nombre des inscrits en catégories A, B, C s'explique par une hausse des sorties de Pôle Emploi allée à une baisse du volume d'inscriptions. L'augmentation du nombre global de sorties est élevée (+17,5%) malgré un infléchissement par rapport au mois précédent (+40,3 % en juin). Les entrées en formation ou stage continuent d'augmenter (+22,1 %) ainsi que les reprises d'emploi déclarées (+7,4 %). Les défauts d'actualisation (+15,8 %) sont à un niveau élevé (45,7 % du nombre total des sorties). Ces derniers peuvent parfois correspondre à des reprises d'emploi non déclarées. Les radiations administratives retrouvent petit à petit leur niveau d'avant le confinement.

Le nombre d'entrées en catégories A, B, C diminue (-2 490 soit -12,0 %). Les entrées suite à une fin de mission d'intérim baissent fortement (-32,5%) ainsi que les entrées faisant suite à une fin de contrat (-21,7 %), et dans une moindre mesure les premières entrées sur le marché du travail (-13,1 %). A l'inverse, les entrées pour cause de ruptures conventionnelles augmentent sensiblement (+34,7 %). Les entrées suite à licenciement économique sont aussi orientées à la hausse (+12,8 %).

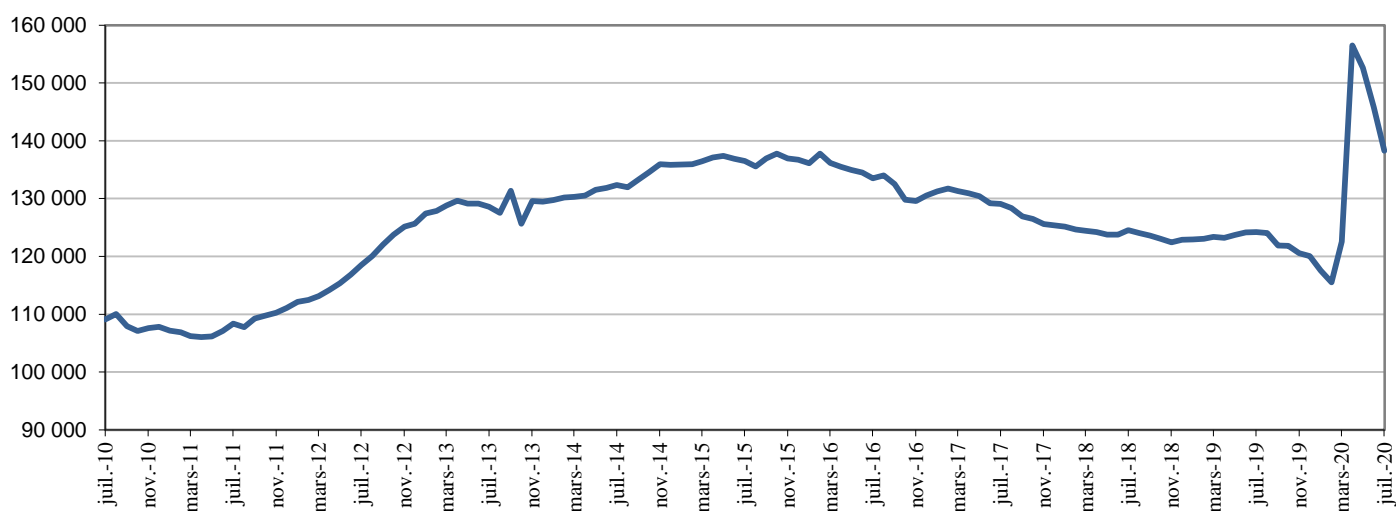
## La demande d'emploi en fin de mois en région Bourgogne-Franche-Comté

(source: STMT-Pôle emploi, DARES; données CVS-CJO)	mai-2020	juin-2020	juillet-2020	Evo mens. juil / juin 2020 (%)
Inscrits tenus de rechercher un emploi, sans emploi (catégorie A)	152 590	145 790	<b>138 250</b>	-5,2
Inscrits tenus de rechercher un emploi, en activité réduite courte (catégorie B)	28 190	29 950	<b>29 000</b>	-3,2
Inscrits tenus de rechercher un emploi, en activité réduite longue (catégorie C)	42 630	50 710	<b>56 790</b>	+12,0
Ensemble des inscrits tenus de rechercher un emploi (catégories A, B, C)	223 410	226 450	<b>224 040</b>	-1,1
Inscrits non tenus de rechercher un emploi, sans emploi (catégorie D)	13 350	12 010	<b>13 890</b>	+15,7
Inscrits non tenus de rechercher un emploi, en emploi (catégorie E)	8 990	8 550	<b>8 340</b>	-2,5
Ensemble des inscrits (catégories A, B, C, D, E)	245 750	247 010	<b>246 270</b>	-0,3
Inscrits de longue durée : ancienneté d'un an ou plus (cat. A, B, C)	102 180	103 690	<b>103 880</b>	+0,2
Inscrits de très longue durée : ancienneté de 2 ans ou plus (cat. A, B, C)	57 520	58 270	<b>58 390</b>	+0,2

## Nombre de demandeurs d'emploi inscrits à Pôle emploi en catégorie A

Données CVS-CJO

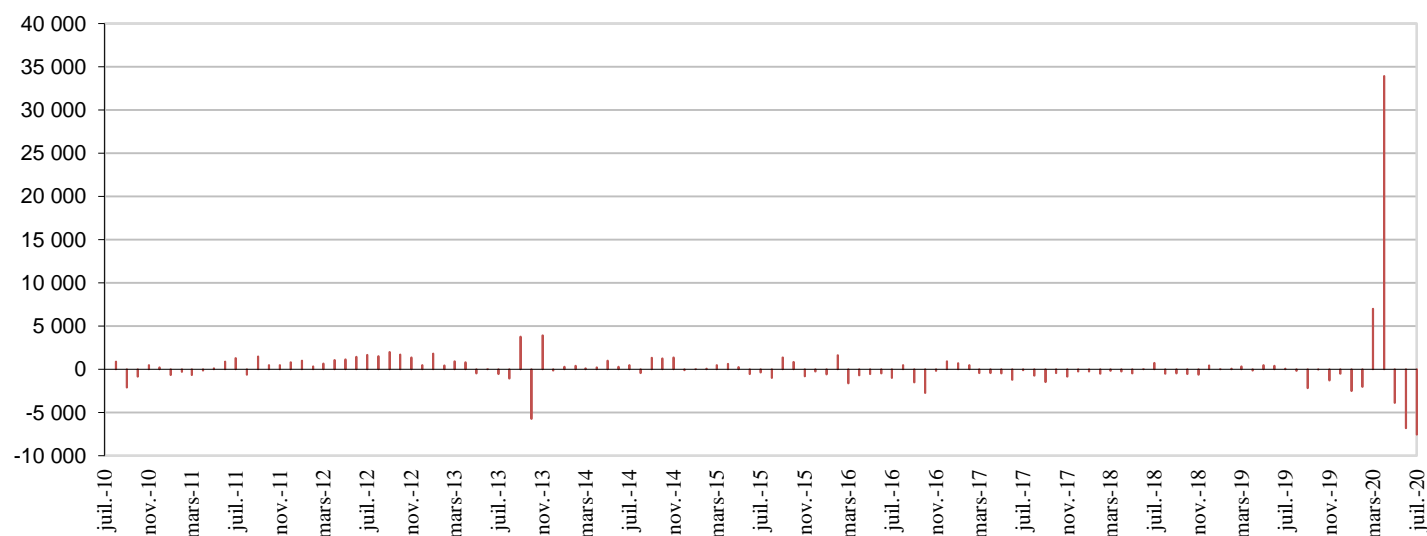
Région Bourgogne-Franche-Comté



## Variations du nombre de demandeurs d'emploi en catégorie A

Données CVS-CJO

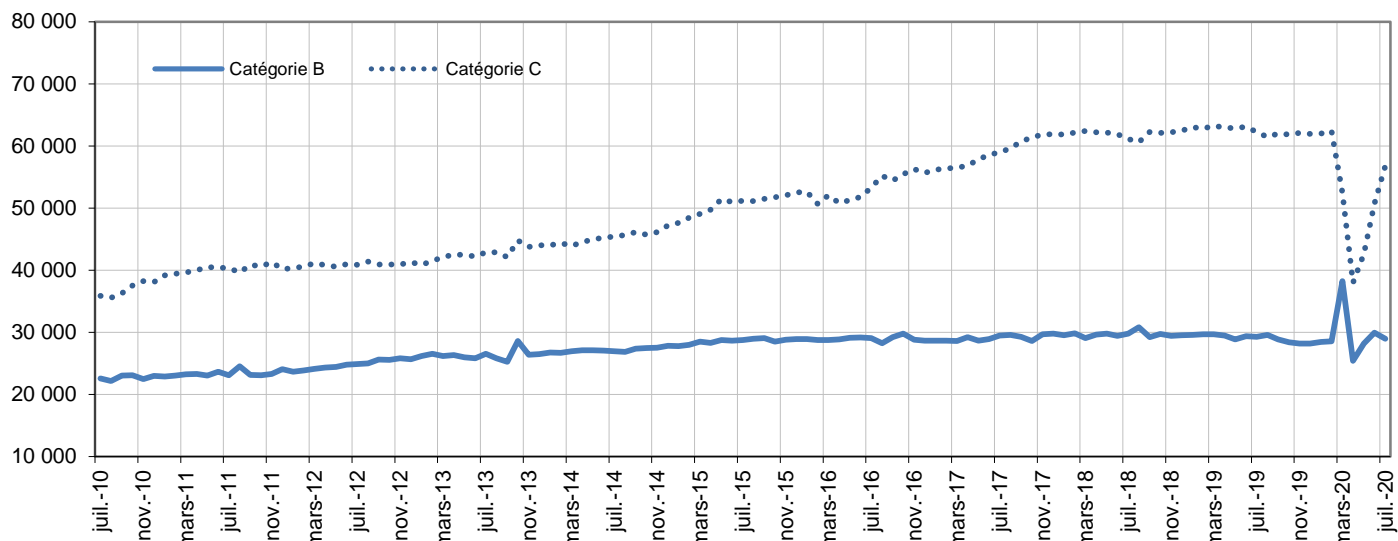
Région Bourgogne-Franche-Comté



## Nombres de demandeurs d'emploi inscrits en catégories B ou C

Données CVS-CJO

Région Bourgogne-Franche-Comté



## Les entrées en catégories A, B, C par motif, en région Bourgogne-Franche-Comté

(source: STMT-Pôle emploi, DARES; données CVS-CJO)	mai-2020	juin-2020	juillet-2020	Evo mens. juil / juin 2020 (%)
fin de contrat	3 770	4 420	3 460	-21,7
fin de mission d'intérim	1 680	1 510	1 020	-32,5
démission	790	880	800	-9,1
rupture conventionnelle	790	980	1 320	+34,7
licenciement économique	390	390	440	+12,8
autre licenciement	1 030	1 330	1 210	-9,0
première entrée sur le marché du travail	1 070	1 530	1 330	-13,1
retour d'inactivité	2 120	3 650	3 180	-12,9
réinscription rapide	2 010	2 340	2 530	+8,1
autres motifs	910	1 280	1 080	-15,6
motif indéterminé	1 660	2 500	1 950	-22,0
<b>Total des entrées en catégories A, B, C</b>	<b>16 220</b>	<b>20 810</b>	<b>18 320</b>	<b>-12,0</b>

## Les sorties des catégories A, B, C par motif, en région Bourgogne-Franche-Comté

(source: STMT-Pôle emploi, DARES; données CVS-CJO)	mai-2020	juin-2020	juillet-2020	Evo mens. juil / juin 2020 (%)
reprise d'emploi	1 870	2 820	3 030	+7,4
entrée en stage (formation)	1 210	3 030	3 700	+22,1
Arrêt de recherche (maternité, maladie, retraite, ...)	1 500	1 770	1 880	+6,2
<i>dont maladie</i>	900	1 080	1 110	+2,8
défaut d'actualisation	7 160	8 180	9 470	+15,8
radiation administrative	0	360	950	+163,9
autres cas	810	1 450	1 670	+15,2
<b>Total des sorties de catégories A, B, C</b>	<b>12 550</b>	<b>17 610</b>	<b>20 700</b>	<b>+17,5</b>

**Avertissement :** Les radiations administratives étant quasiment nulles en avril et mai 2020, le modèle de correction des variations saisonnières sur ce motif a été adapté. Cette modification entraîne des révisions de faible amplitude des sorties des catégories A, B, C de Pôle emploi par motif.

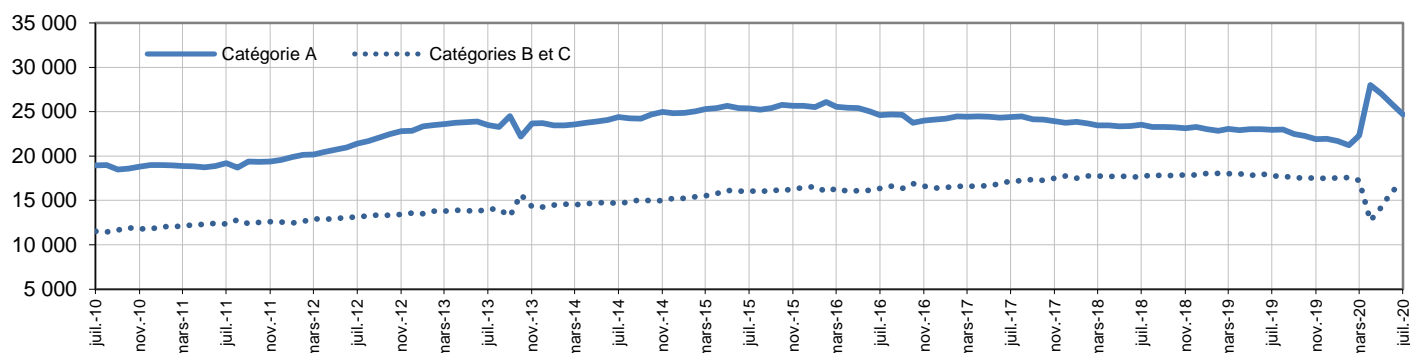
## La demande d'emploi en fin de mois en Côte d'Or

(source: STMT-Pôle emploi, DARES; données CVS-CJO)	mai-2020	juin-2020	juillet-2020	Evo mens. juil / juin 2020 (%)
Inscrits tenus de rechercher un emploi, sans emploi (catégorie A)	27 020	25 840	<b>24 690</b>	-4,5
Inscrits tenus de rechercher un emploi, en activité réduite courte (catégorie B)	5 830	6 110	<b>5 880</b>	-3,8
Inscrits tenus de rechercher un emploi, en activité réduite longue (catégorie C)	8 400	9 950	<b>10 990</b>	+10,5
Ensemble des inscrits tenus de rechercher un emploi (catégories A, B, C)	41 250	41 900	<b>41 560</b>	-0,8
Inscrits non tenus de rechercher un emploi, sans emploi (catégorie D)	2 690	2 310	<b>2 670</b>	+15,6
Inscrits non tenus de rechercher un emploi, en emploi (catégorie E)	1 870	1 830	<b>1 790</b>	-2,2
Ensemble des inscrits (catégories A, B, C, D, E)	45 810	46 040	<b>46 020</b>	-0,0

## Nombres de demandeurs d'emploi inscrits en catégories A ou B et C

Données CVS-CJO

Côte d'Or



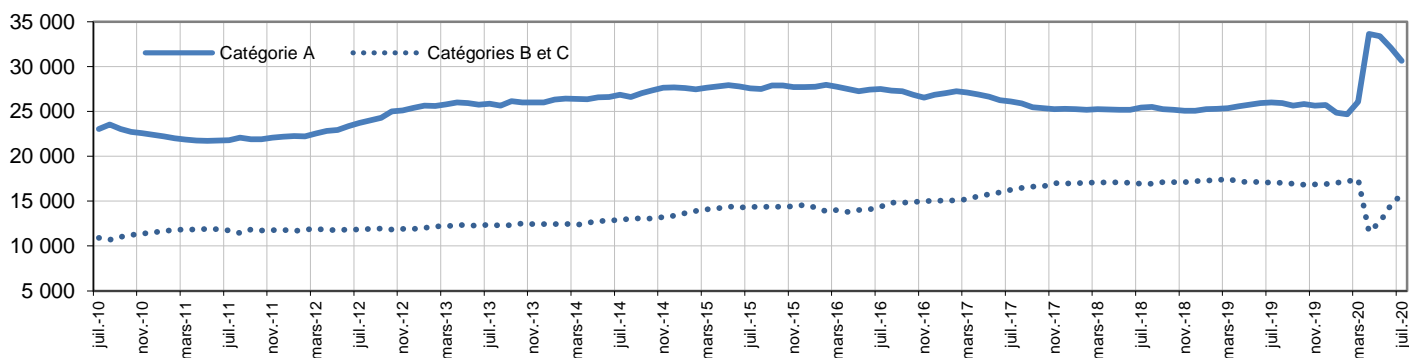
## La demande d'emploi en fin de mois dans le Doubs

(source: STMT-Pôle emploi, DARES; données CVS-CJO)	mai-2020	juin-2020	juillet-2020	Evo mens. juil / juin 2020 (%)
Inscrits tenus de rechercher un emploi, sans emploi (catégorie A)	33 410	32 110	<b>30 660</b>	-4,5
Inscrits tenus de rechercher un emploi, en activité réduite courte (catégorie B)	5 200	5 560	<b>5 410</b>	-2,7
Inscrits tenus de rechercher un emploi, en activité réduite longue (catégorie C)	7 460	9 000	<b>10 360</b>	+15,1
Ensemble des inscrits tenus de rechercher un emploi (catégories A, B, C)	46 070	46 670	<b>46 430</b>	-0,5
Inscrits non tenus de rechercher un emploi, sans emploi (catégorie D)	2 510	2 320	<b>2 740</b>	+18,1
Inscrits non tenus de rechercher un emploi, en emploi (catégorie E)	1 730	1 600	<b>1 530</b>	-4,4
Ensemble des inscrits (catégories A, B, C, D, E)	50 310	50 590	<b>50 700</b>	+0,2

## Nombres de demandeurs d'emploi inscrits en catégories A ou B et C

Données CVS-CJO

Doubs



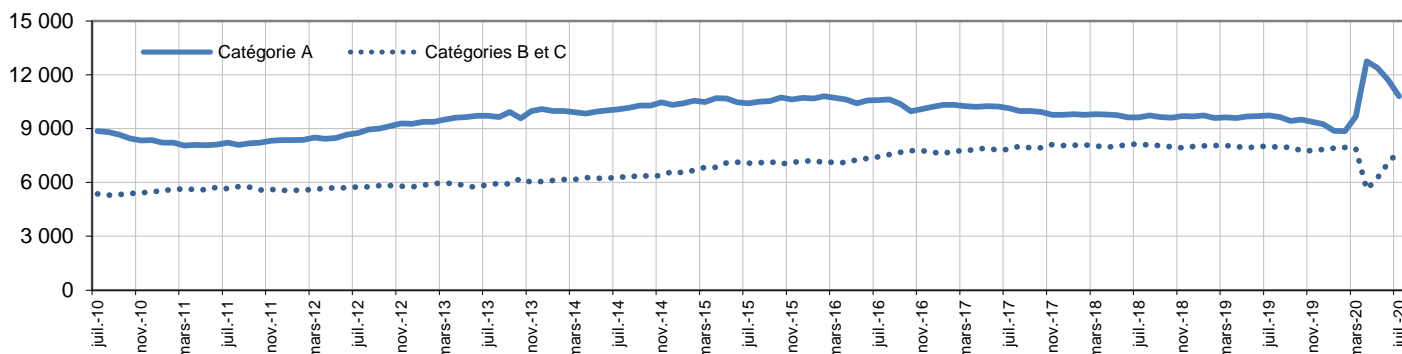
## La demande d'emploi en fin de mois dans le Jura

(source: STMT-Pôle emploi, DARES; données CVS-CJO)	mai-2020	juin-2020	juillet-2020	Evo mens. juil / juin 2020 (%)
Inscrits tenus de rechercher un emploi, sans emploi (catégorie A)	12 400	11 710	<b>10 810</b>	-7,7
Inscrits tenus de rechercher un emploi, en activité réduite courte (catégorie B)	2 430	2 590	<b>2 630</b>	+1,5
Inscrits tenus de rechercher un emploi, en activité réduite longue (catégorie C)	3 800	4 500	<b>5 130</b>	+14,0
Ensemble des inscrits tenus de rechercher un emploi (catégories A, B, C)	18 630	18 800	<b>18 570</b>	-1,2
Inscrits non tenus de rechercher un emploi, sans emploi (catégorie D)	1 250	1 170	<b>1 260</b>	+7,7
Inscrits non tenus de rechercher un emploi, en emploi (catégorie E)	890	850	<b>830</b>	-2,4
Ensemble des inscrits (catégories A, B, C, D, E)	20 770	20 820	<b>20 660</b>	-0,8

## Nombres de demandeurs d'emploi inscrits en catégories A ou B et C

Données CVS-CJO

Jura



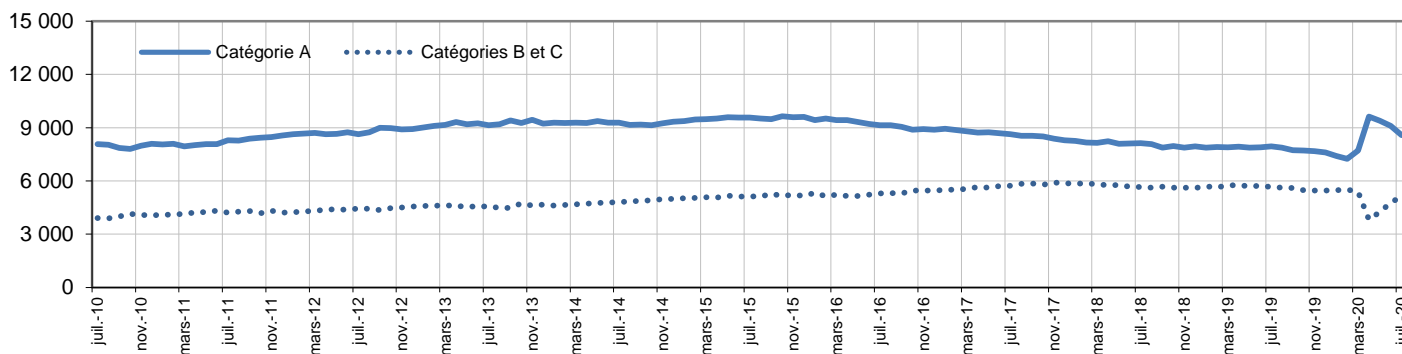
## La demande d'emploi en fin de mois dans la Nièvre

(source: STMT-Pôle emploi, DARES; données CVS-CJO)	mai-2020	juin-2020	juillet-2020	Evo mens. juil / juin 2020 (%)
Inscrits tenus de rechercher un emploi, sans emploi (catégorie A)	9 390	9 110	<b>8 580</b>	-5,8
Inscrits tenus de rechercher un emploi, en activité réduite courte (catégorie B)	1 670	1 770	<b>1 810</b>	+2,3
Inscrits tenus de rechercher un emploi, en activité réduite longue (catégorie C)	2 580	3 010	<b>3 330</b>	+10,6
Ensemble des inscrits tenus de rechercher un emploi (catégories A, B, C)	13 640	13 890	<b>13 720</b>	-1,2
Inscrits non tenus de rechercher un emploi, sans emploi (catégorie D)	1 010	860	<b>950</b>	+10,5
Inscrits non tenus de rechercher un emploi, en emploi (catégorie E)	600	580	<b>570</b>	-1,7
Ensemble des inscrits (catégories A, B, C, D, E)	15 250	15 330	<b>15 240</b>	-0,6

## Nombres de demandeurs d'emploi inscrits en catégories A ou B et C

Données CVS-CJO

Nièvre



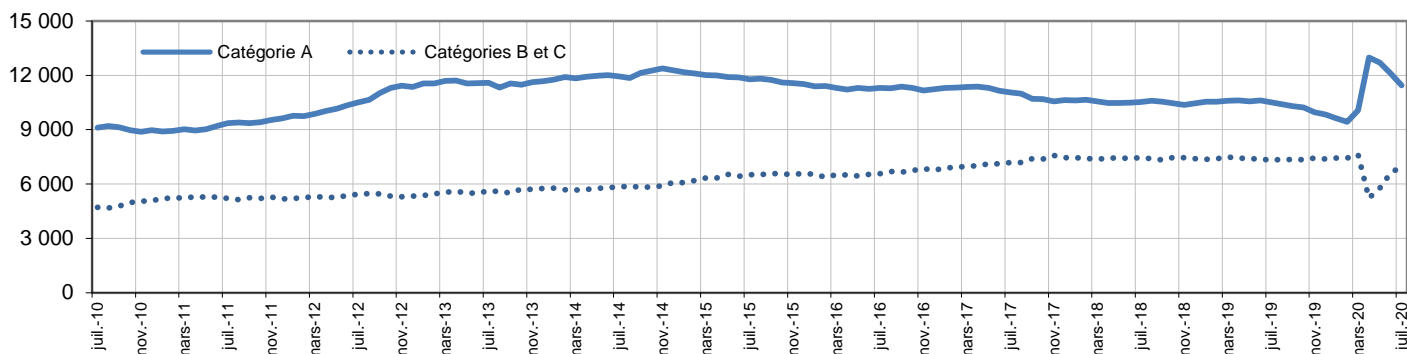
## La demande d'emploi en fin de mois en Haute-Saône

(source: STMT-Pôle emploi, DARES; données CVS-CJO)	mai-2020	juin-2020	juillet-2020	Evo mens. juil / juin 2020 (%)
Inscrits tenus de rechercher un emploi, sans emploi (catégorie A)	12 710	12 100	<b>11 450</b>	-5,4
Inscrits tenus de rechercher un emploi, en activité réduite courte (catégorie B)	2 290	2 320	<b>2 260</b>	-2,6
Inscrits tenus de rechercher un emploi, en activité réduite longue (catégorie C)	3 490	4 300	<b>4 690</b>	+9,1
Ensemble des inscrits tenus de rechercher un emploi (catégories A, B, C)	18 490	18 720	<b>18 400</b>	-1,7
Inscrits non tenus de rechercher un emploi, sans emploi (catégorie D)	1 290	1 170	<b>1 240</b>	+6,0
Inscrits non tenus de rechercher un emploi, en emploi (catégorie E)	810	780	<b>790</b>	+1,3
Ensemble des inscrits (catégories A, B, C, D, E)	20 590	20 670	<b>20 430</b>	-1,2

## Nombres de demandeurs d'emploi inscrits en catégories A ou B et C

Données CVS-CJO

Haute-Saône



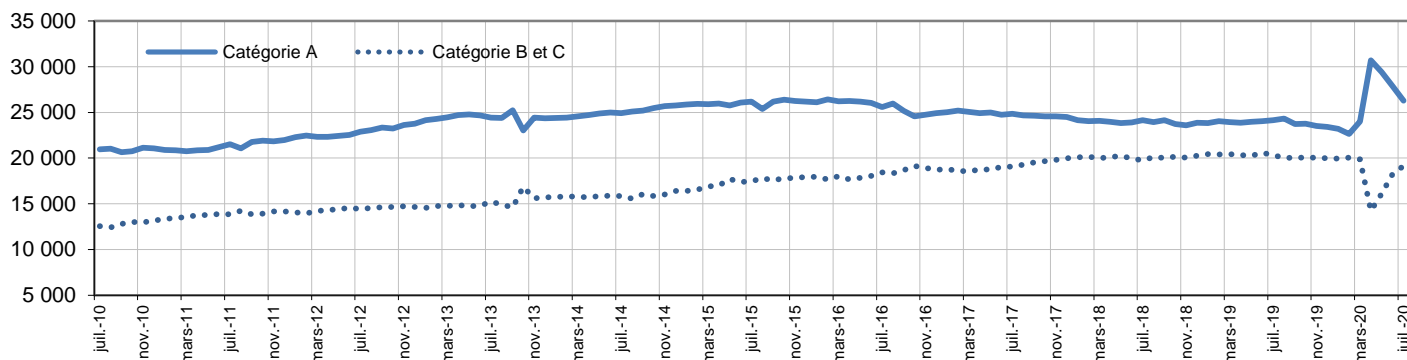
## La demande d'emploi en fin de mois en Saône-et-Loire

(source: STMT-Pôle emploi, DARES; données CVS-CJO)	mai-2020	juin-2020	juillet-2020	Evo mens. juil / juin 2020 (%)
Inscrits tenus de rechercher un emploi, sans emploi (catégorie A)	29 410	27 870	<b>26 270</b>	-5,7
Inscrits tenus de rechercher un emploi, en activité réduite courte (catégorie B)	6 190	6 670	<b>6 270</b>	-6,0
Inscrits tenus de rechercher un emploi, en activité réduite longue (catégorie C)	9 920	11 590	<b>12 880</b>	+11,1
Ensemble des inscrits tenus de rechercher un emploi (catégories A, B, C)	45 520	46 130	<b>45 420</b>	-1,5
Inscrits non tenus de rechercher un emploi, sans emploi (catégorie D)	2 490	2 210	<b>2 630</b>	+19,0
Inscrits non tenus de rechercher un emploi, en emploi (catégorie E)	1 530	1 460	<b>1 420</b>	-2,7
Ensemble des inscrits (catégories A, B, C, D, E)	49 540	49 800	<b>49 470</b>	-0,7

## Nombres de demandeurs d'emploi inscrits en catégories A ou B et C

Données CVS-CJO

Saône-et-Loire



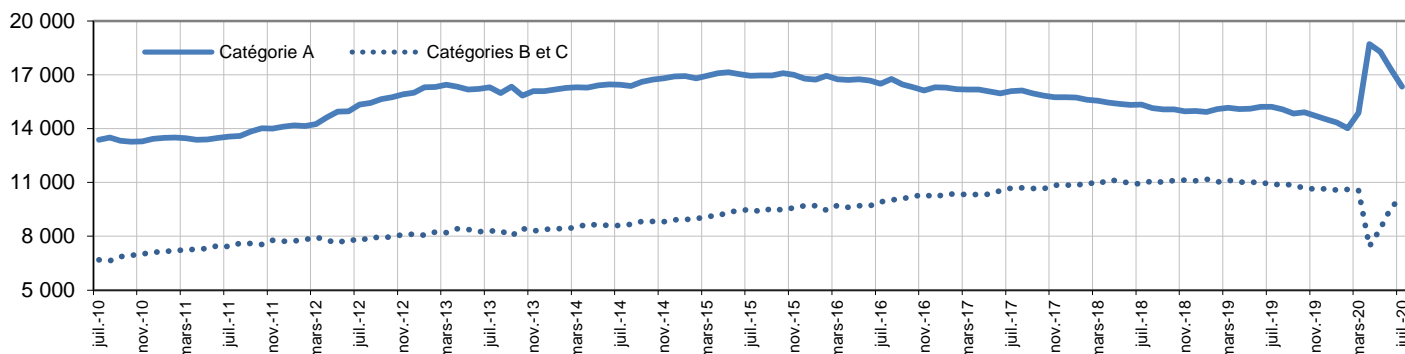
## La demande d'emploi en fin de mois dans l'Yonne

(source: STMT-Pôle emploi, DARES; données CVS-CJO)	mai-2020	juin-2020	juillet-2020	Evo mens. juil / juin 2020 (%)
Inscrits tenus de rechercher un emploi, sans emploi (catégorie A)	18 290	17 290	<b>16 340</b>	-5,5
Inscrits tenus de rechercher un emploi, en activité réduite courte (catégorie B)	3 270	3 500	<b>3 390</b>	-3,1
Inscrits tenus de rechercher un emploi, en activité réduite longue (catégorie C)	5 150	6 120	<b>6 790</b>	+10,9
Ensemble des inscrits tenus de rechercher un emploi (catégories A, B, C)	26 710	26 910	<b>26 520</b>	-1,4
Inscrits non tenus de rechercher un emploi, sans emploi (catégorie D)	1 390	1 310	<b>1 630</b>	+24,4
Inscrits non tenus de rechercher un emploi, en emploi (catégorie E)	960	870	<b>840</b>	-3,4
Ensemble des inscrits (catégories A, B, C, D, E)	29 060	29 090	<b>28 990</b>	-0,3

## Nombres de demandeurs d'emploi inscrits en catégories A ou B et C

Données CVS-CJO

Yonne



## La demande d'emploi en fin de mois dans le Territoire-de-Belfort

(source: STMT-Pôle emploi, DARES; données CVS-CJO)	mai-2020	juin-2020	juillet-2020	Evo mens. juil / juin 2020 (%)
Inscrits tenus de rechercher un emploi, sans emploi (catégorie A)	9 960	9 760	<b>9 450</b>	-3,2
Inscrits tenus de rechercher un emploi, en activité réduite courte (catégorie B)	1 310	1 430	<b>1 350</b>	-5,6
Inscrits tenus de rechercher un emploi, en activité réduite longue (catégorie C)	1 830	2 240	<b>2 620</b>	+17,0
Ensemble des inscrits tenus de rechercher un emploi (catégories A, B, C)	13 100	13 430	<b>13 420</b>	-0,1
Inscrits non tenus de rechercher un emploi, sans emploi (catégorie D)	720	660	<b>770</b>	+16,7
Inscrits non tenus de rechercher un emploi, en emploi (catégorie E)	600	580	<b>570</b>	-1,7
Ensemble des inscrits (catégories A, B, C, D, E)	14 420	14 670	<b>14 760</b>	+0,6

## Nombres de demandeurs d'emploi inscrits en catégories A ou B et C

Données CVS-CJO

Territoire de Belfort

